

Sistema de seguimiento integral en los casos de Violencia de Género (Sistema VioGén)



Octubre 2022

NOTA INTRODUCTORIA

El Sistema de Seguimiento Integral en los Casos de Violencia de Género (Sistema VioGén), dependiente de la Secretaría de Estado de Seguridad del Ministerio del Interior, pretende alcanzar los siguientes objetivos:

- Aglutinar a las diferentes instituciones públicas que tienen competencias en materia de violencia de género;
- Integrar toda la información de interés que se estime necesaria;
- Realizar valoraciones policiales del riesgo ¹;
- Atendiendo al nivel de riesgo², realizar seguimiento y protección a las víctimas en todo el territorio nacional;
- Proporcionar a la víctima un “Plan de Seguridad Personalizado” con medidas de autoprotección;
- Efectuar una labor preventiva, emitiendo “Notificaciones Automatizadas”, cuando se detecte alguna incidencia o acontecimiento que pueda poner en peligro la integridad de la víctima.

Buscando, finalmente, establecer una tupida red que permita el seguimiento y protección de forma rápida, integral y efectiva de las mujeres maltratadas, y de los menores que de ella dependan, en cualquier parte del territorio nacional.

Glosario de términos:

Caso:

El concepto de "Caso de violencia de género" es muy similar al de “víctima de violencia de género”, aunque no es idéntico. Un Caso contiene toda la información que relaciona a una víctima con un único agresor, incluyendo tantas denuncias (de la víctima, de tercero o de oficio) como se hayan registrado. Igualmente, si una mujer, a lo largo del tiempo, es víctima de violencia de género con más de un agresor, hablaremos de un Caso distinto por cada uno de ellos. Esto mismo es aplicable para los agresores.

Caso activo: Aquel que es objeto de seguimiento policial. El nivel de riesgo de cada Caso activo, según el momento y las circunstancias que lo rodeen, va evolucionando con el trascurso del tiempo.

¹ Se emplean los formularios **VPR** (Valoración Policial del Riesgo) y **VPER** (Valoración Policial de Evolución del Riesgo).

² Los niveles de riesgo son cinco: “NO APRECIADO”, “BAJO”, “MEDIO”, “ALTO” Y “EXTREMO”, según lo recoge la Instrucción 4/2019, de la Secretaría de Estado de Seguridad, con entrada en vigor el 13 de marzo de 2019 y cada nivel lleva asociadas una serie de Medidas de Protección y seguimiento, de aplicación obligatoria, que varían en intensidad según el nivel de riesgo del Caso en cada momento.

Caso inactivo:

Aquel que, por determinadas circunstancias, temporalmente, no es objeto de seguimiento policial. El Caso inactivo puede reactivarse en cualquier momento.

Caso de baja:

Aquel en el que se procede a la supresión de datos personales del autor/agresor, una vez estudiadas las características del Caso y siempre que se den alguna de las siguientes circunstancias:

- Sentencia absolutoria firme del interesado;
- Auto de sobreseimiento firme del imputado o procesado;
- Auto de archivo de la causa judicial, siempre que el mismo sea firme.
- Sentencia condenatoria firme, siempre que se haya ejecutado (cumplimiento de la pena) y haya transcurrido el plazo legal para la cancelación de antecedentes penales.

Caso valorado conforme al vigente Protocolo (Instrucción 4/2019):

Aquellos Casos en los que se ha realizado la Valoración Policial del Riesgo (VPR) o la Valoración Policial de la Evolución del Riesgo con incidencia (VPER-C), conforme al vigente "Protocolo de Valoración policial del riesgo de violencia de género, gestión de la seguridad de las víctimas y seguimiento de los Casos a través del Sistema de seguimiento Integral de los Casos de violencia de género (Sistema VioGén)" regulado por la Instrucción 4/2019 de la SES, con entrada en vigor en fecha 13 de marzo de 2019.

Caso de ESPECIAL RELEVANCIA:

Aquellos Casos en los que, tras la práctica de la valoración policial del riesgo, conforme al vigente Protocolo (Instrucción 4/2019), se detecta una especial combinación de indicadores que aumentan de manera significativa la probabilidad de que el agresor ejerza sobre la víctima violencia muy grave o letal. Esta situación se da únicamente en Casos con riesgo MEDIO, ALTO O EXTREMO.

Caso con MENORES EN SITUACIÓN DE VULNERABILIDAD:

Aquellos Casos en los que, tras la práctica de la valoración policial del riesgo a la víctima, conforme al vigente Protocolo (Instrucción 4/2019), y existiendo MENORES a su cargo, se detecta una especial combinación de indicadores que apuntan a que estos MENORES pueden encontrarse en situación de especial vulnerabilidad. Esta situación se puede dar en todos los niveles de riesgo.

Caso con **MENORES EN SITUACIÓN DE RIESGO:**

Aquellos Casos en los que, tras la práctica de la valoración policial del riesgo a la víctima, conforme al vigente Protocolo (Instrucción 4/2019), y existiendo MENORES a su cargo, se detecta una especial combinación de indicadores que apuntan a que la violencia ejercida por el agresor sobre la víctima podría extenderse a otras personas cercanas a esta, especialmente hacia los MENORES a su cargo. Esta situación se da únicamente en Casos con riesgo MEDIO, ALTO O EXTREMO.

Casos de ESPECIAL RELEVANCIA, MENORES EN SITUACIÓN DE VULNERABILIDAD O MENORES EN SITUACIÓN DE RIESGO: El Sistema VioGén genera para estos Casos una Diligencia Automatizada que se adjunta al informe de valoración policial del riesgo y al Atestado, al objeto de recomendar a la Autoridad Judicial y Fiscal la práctica de evaluación adicional experta en el ámbito forense.

NOTA: Estos datos estadísticos se pueden ampliar consultando el "Portal Estadístico" de la Delegación del Gobierno contra la Violencia de Género del Ministerio de Igualdad.
<http://www.violenciagenero.igualdad.gob.es/violenciaEnCifras/boletines/home.htm>

CASOS DE VIOLENCIA DE GÉNERO DISTRIBUCIÓN TERRITORIAL

(Datos a 31/10/2022)

País nacimiento víctima: Todos los países

Edad víctima: Menores 18 años

Sistema de Seguimiento Integral en los casos de Violencia de Género (Sistema VioGén)									
COMUNIDAD AUTÓNOMA / PROVINCIA	NIVEL DE RIESGO (Casos activos)					CASOS			VÍCTIMAS
	No apreciado	Bajo	Medio	Alto	Extremo	ACTIVOS	INACTIVOS	TOTAL	
Almería	9	10	4			23	17	40	38
Cádiz	15	28	9	1		53	46	99	99
Córdoba	6	14	5	1		26	25	51	49
Granada	9	12	8	1		30	18	48	48
Huelva	3	8	2			13	17	30	30
Jaén	6	11	4			21	18	39	39
Málaga	16	13	9	1		39	51	90	89
Sevilla	20	24	13	1		58	69	127	125
Andalucía	84	120	54	5		263	261	524	517
Huesca	1	2				3	5	8	8
Teruel		1	2			3	1	4	4
Zaragoza	6	10	4			20	30	50	49
Aragón	7	13	6			26	36	62	61
Principado de Asturias	5	10	8	1		24	17	41	40
Illes Balears	12	24	10			46	54	100	98
Las Palmas	13	15	5			33	50	83	83
Santa Cruz de Tenerife	9	8	11			28	32	60	60
Canarias	22	23	16			61	82	143	143
Cantabria	6	4	11			21	9	30	28
Ávila	1		1			2	3	5	5
Burgos	1	2	3			6	3	9	9
León	1	2	3			6	5	11	11
Palencia	1	1	2	1		5	2	7	7
Salamanca	2	3	1			6	9	15	15
Segovia		2	1			3	3	6	6
Soria	1	1				2	1	3	3
Valladolid	4	10		1		15	10	25	25
Zamora	1	2	2			5	2	7	7
Castilla y León	12	23	13	2		50	38	88	88
Albacete	1	3				4	11	15	15
Ciudad Real	5	9	2			16	15	31	29
Cuenca	4	3				7	1	8	8
Guadalajara		4				4	7	11	11
Toledo	4	4	2			10	18	28	28
Castilla-La Mancha	14	23	4			41	52	93	91
Barcelona							3	3	3
Girona									
Lleida							1	1	1
Tarragona							1	1	1
Cataluña (1)							5	5	5
Alicante/Alacant	16	30	12	2		60	89	149	143
Castellón/Castelló	5	10	10	2		27	5	32	32
Valencia/València	24	25	12			61	101	162	161
Comunitat Valenciana	45	65	34	4		148	195	343	336
Badajoz	2	5	6			13	9	22	22
Cáceres	2	5	3			10	4	14	14
Extremadura	4	10	9			23	13	36	36
A Coruña	8	2	1			11	18	29	29
Lugo	1					1	4	5	5
Ourense	2	1		1		4	4	8	8
Pontevedra	3	3	1			7	16	23	22
Galicia	14	6	2	1		23	42	65	64
Comunidad de Madrid	30	41	25	2		98	174	272	268
Región de Murcia	31	35	18			84	41	125	121
Comunidad Foral de Navarra	8	7	1	1		17	11	28	28
Araba/Álava							1	1	1
Gipuzkoa									
Bizkaia							3	3	3
País Vasco (1)							4	4	4
La Rioja	2	3		1		6	9	15	13
Ceuta	2	4	2			8	3	11	10
Melilla	1	2		1		4	1	5	5
TOTAL	299	413	213	18		943	1.047	1.990	1.956

(1) Los casos inactivos de Cataluña y el País Vasco reflejan el número de víctimas que, estando recogidas en el Sistema VioGén (en otra parte del territorio) en la actualidad residen en alguna de estas dos Comunidades Autónomas.

CASOS DE VIOLENCIA DE GÉNERO DISTRIBUCIÓN TERRITORIAL

(Datos a 31/10/2022)

País nacimiento víctima: Todos los países

Edad víctima: 18 a 30 años

Sistema de Seguimiento Integral en los casos de Violencia de Género (Sistema VioGén)									
COMUNIDAD AUTÓNOMA / PROVINCIA	NIVEL DE RIESGO (Casos activos)					CASOS			VÍCTIMAS
	No apreciado	Bajo	Medio	Alto	Extremo	ACTIVOS	INACTIVOS	TOTAL	
Almería	310	306	109	1		726	1.939	2.665	2.377
Cádiz	375	444	117	12		948	2.834	3.782	3.357
Córdoba	153	199	79	7		438	1.319	1.757	1.562
Granada	183	244	118	4		549	1.721	2.270	2.054
Huelva	174	128	41			343	1.318	1.661	1.501
Jaén	122	177	63	4		366	1.079	1.445	1.306
Málaga	427	401	102	6		936	3.998	4.934	4.458
Sevilla	409	469	161	12	2	1.053	3.918	4.971	4.490
Andalucía	2.153	2.368	790	46	2	5.359	18.126	23.485	21.105
Huesca	42	45	8	1	1	97	342	439	399
Teruel	9	20	12			41	184	225	214
Zaragoza	139	195	28	2		364	2.178	2.542	2.253
Aragón	190	260	48	3	1	502	2.704	3.206	2.866
Principado de Asturias	164	144	55	3		366	1.496	1.862	1.655
Illes Balears	296	395	191	12		894	3.900	4.794	4.281
Las Palmas	246	323	65	11		645	3.455	4.100	3.681
Santa Cruz de Tenerife	169	309	140	4		622	2.712	3.334	2.950
Canarias	415	632	205	15		1.267	6.167	7.434	6.631
Cantabria	101	96	47	4		248	801	1.049	967
Ávila	12	31	9	2		54	213	267	241
Burgos	75	89	22	1		187	565	752	668
León	63	68	31	3		165	620	785	680
Palencia	11	26	19	2		58	194	252	233
Salamanca	41	37	6	1		85	482	567	511
Segovia	9	43	20			72	285	357	317
Soria	30	15	3			48	141	189	174
Valladolid	90	61	15	1		167	855	1.022	896
Zamora	13	22	9			44	243	287	260
Castilla y León	344	392	134	10		880	3.598	4.478	3.980
Albacete	148	56	7	1		212	755	967	878
Ciudad Real	104	108	24			236	1.079	1.315	1.178
Cuenca	82	36	5			123	277	400	358
Guadalajara	56	71	17	1		145	497	642	571
Toledo	207	163	71	1		442	1.225	1.667	1.477
Castilla-La Mancha	597	434	124	3		1.158	3.833	4.991	4.462
Barcelona							780	780	700
Girona							103	103	97
Lleida							124	124	95
Tarragona							157	157	147
Cataluña (1)							1.164	1.164	1.039
Alicante/Alacant	463	476	206	17		1.162	4.952	6.114	5.392
Castellón/Castelló	165	245	80	4		494	1.020	1.514	1.335
Valencia/València	603	615	167	17		1.402	6.009	7.411	6.538
Comunitat Valenciana	1.231	1.336	453	38		3.058	11.981	15.039	13.265
Badajoz	90	136	59			285	981	1.266	1.129
Cáceres	78	72	27			177	469	646	597
Extremadura	168	208	86			462	1.450	1.912	1.726
A Coruña	167	231	67	7		472	1.393	1.865	1.672
Lugo	48	59	27	1		135	425	560	499
Ourense	41	27	10	2		80	424	504	437
Pontevedra	104	143	58	4		309	1.443	1.752	1.565
Galicia	360	460	162	14		996	3.685	4.681	4.173
Comunidad de Madrid	1.338	1.032	348	43	1	2.762	15.637	18.399	16.610
Región de Murcia	456	529	172	13		1.170	3.871	5.041	4.512
Comunidad Foral de Navarra	150	169	75	8	1	403	1.153	1.556	1.405
Araba/Álava							63	63	60
Gipuzkoa							76	76	72
Bizkaia							160	160	149
País Vasco (1)							299	299	281
La Rioja	63	58	57	5		183	667	850	760
Ceuta	6	13	18			37	279	316	287
Melilla	22	32	9	1		64	326	390	365
TOTAL	8.054	8.558	2.974	218	5	19.809	81.137	100.946	90.370

(1) Los casos inactivos de Cataluña y el País Vasco reflejan el número de víctimas que, estando recogidas en el Sistema VioGén (en otra parte del territorio no la actualidad residen en alguna de estas dos Comunidades Autónomas.

CASOS DE VIOLENCIA DE GÉNERO DISTRIBUCIÓN TERRITORIAL

(Datos a 31/10/2022)

País nacimiento víctima: Todos los países

Edad víctima: 31 a 45 años

Sistema de Seguimiento Integral en los casos de Violencia de Género (Sistema VioGén)									
COMUNIDAD AUTÓNOMA / PROVINCIA	NIVEL DE RIESGO (Casos activos)					CASOS			VÍCTIMAS
	No apreciado	Bajo	Medio	Alto	Extremo	ACTIVOS	INACTIVOS	TOTAL	
Almería	540	546	144	5		1.235	6.948	8.183	7.131
Cádiz	606	706	180	13	1	1.506	9.173	10.679	9.080
Córdoba	253	328	129	7		717	4.035	4.752	4.039
Granada	248	358	165	9		780	6.320	7.100	6.157
Huelva	299	256	72	4		631	4.175	4.806	4.230
Jaén	217	330	136	10		693	3.264	3.957	3.416
Málaga	783	665	174	20		1.642	13.553	15.195	13.178
Sevilla	811	830	290	22		1.953	12.874	14.827	12.826
Andalucía	3.757	4.019	1.290	90	1	9.157	60.342	69.499	60.057
Huesca	81	71	14	2		168	1.085	1.253	1.095
Teruel	21	39	15			75	556	631	548
Zaragoza	240	262	75	5		582	6.403	6.985	6.152
Aragón	342	372	104	7		825	8.044	8.869	7.795
Principado de Asturias	331	318	84	6	1	740	5.661	6.401	5.392
Illes Balears	567	617	302	18		1.504	12.413	13.917	12.047
Las Palmas	456	479	98	10		1.043	10.604	11.647	9.949
Santa Cruz de Tenerife	378	522	223	8		1.131	9.415	10.546	9.053
Canarias	834	1.001	321	18		2.174	20.019	22.193	19.002
Cantabria	178	164	69	5		416	3.042	3.458	3.019
Ávila	46	62	13			121	809	930	805
Burgos	143	173	43	2		361	1.826	2.187	1.874
León	121	130	36	3		290	2.140	2.430	2.103
Palencia	34	60	34	3		131	694	825	733
Salamanca	64	53	14			131	1.396	1.527	1.353
Segovia	7	92	22	3		124	725	849	765
Soria	52	16	3	1		72	449	521	464
Valladolid	135	108	18			261	2.548	2.809	2.407
Zamora	15	34	21			70	770	840	729
Castilla y León	617	728	204	12		1.561	11.357	12.918	11.233
Albacete	252	94	9			355	2.359	2.714	2.347
Ciudad Real	159	200	43	3		405	3.172	3.577	3.081
Cuenca	111	70	9	2		192	1.082	1.274	1.100
Guadalajara	106	94	26	2		228	1.758	1.986	1.749
Toledo	337	330	107	6		780	4.141	4.921	4.271
Castilla-La Mancha	965	788	194	13		1.960	12.512	14.472	12.548
Barcelona							2.145	2.145	1.869
Girona							323	323	251
Lleida							270	270	233
Tarragona							1.077	1.077	987
Cataluña (1)							3.815	3.815	3.340
Alicante/Alacant	774	819	322	27		1.942	15.842	17.784	15.048
Castellón/Castelló	342	425	128	4		899	3.708	4.607	3.955
Valencia/València	929	992	322	22		2.265	18.618	20.883	17.607
Comunitat Valenciana	2.045	2.236	772	53		5.106	38.168	43.274	36.610
Badajoz	146	203	77	4		430	3.335	3.765	3.279
Cáceres	127	137	32	2		298	1.663	1.961	1.709
Extremadura	273	340	109	6		728	4.998	5.726	4.988
A Coruña	267	383	118	6		774	4.794	5.568	4.852
Lugo	90	130	31	3		254	1.518	1.772	1.536
Ourense	72	56	25	1	1	155	1.597	1.752	1.482
Pontevedra	217	268	101	7		593	5.252	5.845	5.001
Galicia	646	837	275	17	1	1.776	13.161	14.937	12.871
Comunidad de Madrid	2.018	1.588	508	55	2	4.171	47.683	51.854	46.101
Región de Murcia	722	790	255	12	1	1.780	12.140	13.920	12.069
Comunidad Foral de Navarra	250	246	99	10		605	3.092	3.697	3.333
Araba/Álava							159	159	150
Gipuzkoa							198	198	179
Bizkaia							442	442	388
País Vasco (1)							799	799	717
La Rioja	103	103	89	8		303	2.015	2.318	2.015
Ceuta	12	36	22			70	836	906	818
Melilla	42	43	17			102	987	1.089	1.000
TOTAL	13.702	14.226	4.714	330	6	32.978	261.084	294.062	254.955

(1) Los casos inactivos de Cataluña y el País Vasco reflejan el número de víctimas que, estando recogidas en el Sistema VioGén (en otra parte del territorio na la actualidad residen en alguna de estas dos Comunidades Autónomas.

CASOS DE VIOLENCIA DE GÉNERO DISTRIBUCIÓN TERRITORIAL

(Datos a 31/10/2022)

País nacimiento víctima: Todos los países

Edad víctima: 46 a 64 años

Sistema de Seguimiento Integral en los casos de Violencia de Género (Sistema VioGén)									
COMUNIDAD AUTÓNOMA / PROVINCIA	NIVEL DE RIESGO (Casos activos)					CASOS			VÍCTIMAS
	No apreciado	Bajo	Medio	Alto	Extremo	ACTIVOS	INACTIVOS	TOTAL	
Almería	288	252	62	4		606	5.932	6.538	5.942
Cádiz	437	406	82	5		930	9.145	10.075	9.072
Córdoba	167	197	63	3		430	3.910	4.340	3.972
Granada	175	222	83	5		485	6.515	7.000	6.417
Huelva	171	140	36	3		350	3.668	4.018	3.682
Jaén	155	168	54	2		379	3.553	3.932	3.611
Málaga	486	375	87	9		957	12.902	13.859	12.527
Sevilla	482	417	125	13		1.037	12.212	13.249	12.213
Andalucía	2.361	2.177	592	44		5.174	57.837	63.011	57.436
Huesca	43	52	8			103	976	1.079	1.003
Teruel	19	15	7			41	509	550	497
Zaragoza	114	150	28	3		295	5.777	6.072	5.527
Aragón	176	217	43	3		439	7.262	7.701	7.027
Principado de Asturias	239	177	42			458	6.669	7.127	6.293
Illes Balears	311	338	158	12		819	10.514	11.333	10.167
Las Palmas	273	305	41	4		623	10.121	10.744	9.774
Santa Cruz de Tenerife	230	346	124	5		705	9.803	10.508	9.447
Canarias	503	651	165	9		1.328	19.924	21.252	19.221
Cantabria	108	126	33	2		269	3.160	3.429	3.136
Ávila	30	31	6	1		68	841	909	821
Burgos	76	73	33			182	1.877	2.059	1.855
León	94	82	30	2		208	2.354	2.562	2.292
Palencia	19	36	11	2		68	719	787	728
Salamanca	49	34	11			94	1.513	1.607	1.487
Segovia	8	49	17	2		76	746	822	763
Soria	26	12	1	1		40	439	479	447
Valladolid	69	62	7	1		139	2.804	2.943	2.728
Zamora	12	21	6	1		40	798	838	757
Castilla y León	383	400	122	10		915	12.091	13.006	11.878
Albacete	145	53	9	2		209	2.238	2.447	2.218
Ciudad Real	78	72	22	1		173	2.943	3.116	2.834
Cuenca	88	30	5			123	988	1.111	994
Guadalajara	81	49	16	1		147	1.712	1.859	1.698
Toledo	202	146	59	3		410	3.969	4.379	3.972
Castilla-La Mancha	594	350	111	7		1.062	11.850	12.912	11.716
Barcelona							1.773	1.773	1.635
Girona							223	223	188
Lleida							171	171	147
Tarragona							1.231	1.231	1.186
Cataluña (1)							3.398	3.398	3.156
Alicante/Alacant	475	544	176	10		1.205	15.725	16.930	15.243
Castellón/Castelló	217	255	114	5		591	3.707	4.298	3.888
Valencia/València	592	693	155	15		1.455	18.814	20.269	17.841
Comunitat Valenciana	1.284	1.492	445	30		3.251	38.246	41.497	36.972
Badajoz	112	121	38	2		273	3.443	3.716	3.442
Cáceres	117	76	31	3		227	1.941	2.168	1.950
Extremadura	229	197	69	5		500	5.384	5.884	5.392
A Coruña	202	304	77	4		587	5.857	6.444	5.803
Lugo	80	78	36	1		195	1.693	1.888	1.714
Ourense	51	44	12	1		108	1.705	1.813	1.652
Pontevedra	142	185	73	4		404	5.821	6.225	5.650
Galicia	475	611	198	10		1.294	15.076	16.370	14.819
Comunidad de Madrid	1.127	961	250	23		2.361	43.918	46.279	42.718
Región de Murcia	381	397	103	11		892	10.650	11.542	10.472
Comunidad Foral de Navarra	144	131	41	4	1	321	2.610	2.931	2.690
Araba/Álava							109	109	101
Gipuzkoa							146	146	138
Bizkaia							337	337	302
País Vasco (1)							592	592	541
La Rioja	61	53	44	3		161	1.768	1.929	1.752
Ceuta	9	13	9			31	539	570	543
Melilla	14	14	5			33	665	698	666
TOTAL	8.399	8.305	2.430	173	1	19.308	252.153	271.461	246.595

(1) Los casos inactivos de Cataluña y el País Vasco reflejan el número de víctimas que, estando recogidas en el Sistema VioGén (en otra parte del territorio no la actualidad residen en alguna de estas dos Comunidades Autónomas.

CASOS DE VIOLENCIA DE GÉNERO DISTRIBUCIÓN TERRITORIAL

(Datos a 31/10/2022)

País nacimiento víctima: Todos los países

Edad víctima: 65 o más años

Sistema de Seguimiento Integral en los casos de Violencia de Género (Sistema VioGén)									
COMUNIDAD AUTÓNOMA / PROVINCIA	NIVEL DE RIESGO (Casos activos)					CASOS			VÍCTIMAS
	No apreciado	Bajo	Medio	Alto	Extremo	ACTIVOS	INACTIVOS	TOTAL	
Almería	24	16	8			48	730	778	764
Cádiz	57	27	6			90	1.360	1.450	1.430
Córdoba	17	17	3			37	628	665	660
Granada	25	22	7			54	1.154	1.208	1.194
Huelva	16	9	1	1		27	430	457	454
Jaén	24	16	4			44	651	695	683
Málaga	46	23	5			74	1.800	1.874	1.841
Sevilla	49	33	10	2		94	1.650	1.744	1.724
Andalucía	258	163	44	3		468	8.403	8.871	8.750
Huesca	2					2	99	101	99
Teruel	1	2	1			4	74	78	78
Zaragoza	16	8	3			27	694	721	708
Aragón	19	10	4			33	867	900	885
Principado de Asturias	37	18	1			56	1.267	1.323	1.309
Illes Balears	18	25	11			54	1.162	1.216	1.192
Las Palmas	30	22	2			54	1.374	1.428	1.403
Santa Cruz de Tenerife	28	19	11			58	1.465	1.523	1.483
Canarias	58	41	13			112	2.839	2.951	2.886
Cantabria	9	9	4			22	504	526	519
Ávila	2	6	1			9	128	137	135
Burgos	10	4	2			16	229	245	242
León	16	2	1			19	414	433	419
Palencia	9	2	1			12	112	124	123
Salamanca	5	4				9	291	300	297
Segovia	3	10				13	101	114	114
Soria	5					5	58	63	63
Valladolid	18	4				22	489	511	506
Zamora	2	1	2			5	159	164	164
Castilla y León	70	33	7			110	1.981	2.091	2.063
Albacete	8	4	2			14	309	323	319
Ciudad Real	14	5	1	1		21	436	457	451
Cuenca	10	1				11	126	137	137
Guadalajara	4	6				10	166	176	173
Toledo	21	4	5	1		31	454	485	481
Castilla-La Mancha	57	20	8	2		87	1.491	1.578	1.561
Barcelona							192	192	192
Girona							22	22	21
Lleida							8	8	8
Tarragona							191	191	190
Cataluña (1)							413	413	411
Alicante/Alacant	42	43	18	3		106	2.385	2.491	2.434
Castellón/Castelló	14	20	4			38	459	497	488
Valencia/València	50	26	8			84	2.236	2.320	2.282
Comunitat Valenciana	106	89	30	3		228	5.080	5.308	5.204
Badajoz	14	12	5			31	514	545	536
Cáceres	19	6				25	342	367	361
Extremadura	33	18	5			56	856	912	897
A Coruña	45	27	6			78	1.209	1.287	1.274
Lugo	16	7				23	416	439	429
Ourense	7	7	1			15	374	389	385
Pontevedra	23	22	8			53	1.225	1.278	1.257
Galicia	91	63	15			169	3.224	3.393	3.345
Comunidad de Madrid	102	54	19			175	4.941	5.116	5.046
Región de Murcia	16	23	3			42	1.155	1.197	1.173
Comunidad Foral de Navarra	14	5		1		20	269	289	286
Araba/Álava							13	13	13
Gipuzkoa							15	15	15
Bizkaia							46	46	46
País Vasco (1)							74	74	74
La Rioja	6	5				11	188	199	199
Ceuta	2					2	53	55	55
Melilla	1					1	58	59	58
TOTAL	897	576	164	9		1.646	34.825	36.471	35.913

(1) Los casos inactivos de Cataluña y el País Vasco reflejan el número de víctimas que, estando recogidas en el Sistema VioGén (en otra parte del territorio nacional), en la actualidad residen en alguna de estas dos Comunidades Autónomas.

CASOS DE VIOLENCIA DE GÉNERO DISTRIBUCIÓN TERRITORIAL

(Datos a 31/10/2022)

País nacimiento víctima: Todos los países

Edad víctima: Todas las edades

Sistema de Seguimiento Integral en los casos de Violencia de Género (Sistema VioGén)

COMUNIDAD AUTÓNOMA / PROVINCIA	NIVEL DE RIESGO (Casos activos)					CASOS			VÍCTIMAS
	No apreciado	Bajo	Medio	Alto	Extremo	ACTIVOS	INACTIVOS	TOTAL	
Almería	1.171	1.130	327	10		2.638	15.566	18.204	16.252
Cádiz	1.490	1.611	394	31	1	3.527	22.558	26.085	23.038
Córdoba	596	755	279	18		1.648	9.917	11.565	10.282
Granada	640	858	381	19		1.898	15.728	17.626	15.870
Huelva	663	541	152	8		1.364	9.608	10.972	9.897
Jaén	524	702	261	16		1.503	8.565	10.068	9.055
Málaga	1.758	1.477	377	36		3.648	32.304	35.952	32.093
Sevilla	1.771	1.773	599	50	2	4.195	30.723	34.918	31.378
Andalucía	8.613	8.847	2.770	188	3	20.421	144.969	165.390	147.865
Huesca	169	170	30	3	1	373	2.507	2.880	2.604
Teruel	50	77	37			164	1.324	1.488	1.341
Zaragoza	515	625	138	10		1.288	15.082	16.370	14.689
Aragón	734	872	205	13	1	1.825	18.913	20.738	18.634
Principado de Asturias	776	667	190	10	1	1.644	15.110	16.754	14.689
Illes Balears	1.204	1.399	672	42		3.317	28.043	31.360	27.785
Las Palmas	1.018	1.144	211	25		2.398	25.604	28.002	24.890
Santa Cruz de Tenerife	814	1.204	509	17		2.544	23.427	25.971	22.993
Canarias	1.832	2.348	720	42		4.942	49.031	53.973	47.883
Cantabria	402	399	164	11		976	7.516	8.492	7.669
Ávila	91	130	30	3		254	1.994	2.248	2.007
Burgos	305	341	103	3		752	4.500	5.252	4.648
León	295	284	101	8		688	5.533	6.221	5.505
Palencia	74	125	67	8		274	1.721	1.995	1.824
Salamanca	161	131	32	1		325	3.691	4.016	3.663
Segovia	27	196	60	5		288	1.860	2.148	1.965
Soria	114	44	7	2		167	1.088	1.255	1.151
Valladolid	316	245	40	3		604	6.706	7.310	6.562
Zamora	43	80	40	1		164	1.972	2.136	1.917
Castilla y León	1.426	1.576	480	34		3.516	29.065	32.581	29.242
Albacete	554	210	27	3		794	5.672	6.466	5.777
Ciudad Real	360	394	92	5		851	7.645	8.496	7.573
Cuenca	295	140	19	2		456	2.474	2.930	2.597
Guadalajara	247	224	59	4		534	4.140	4.674	4.202
Toledo	771	647	244	11		1.673	9.807	11.480	10.229
Castilla-La Mancha	2.227	1.615	441	25		4.308	29.738	34.046	30.378
Barcelona							4.893	4.893	4.399
Girona							671	671	557
Lleida							574	574	484
Tarragona							2.657	2.657	2.511
Cataluña (1)							8.795	8.795	7.951
Alicante/Alacant	1.770	1.912	734	59		4.475	38.993	43.468	38.260
Castellón/Castelló	743	955	336	15		2.049	8.899	10.948	9.698
Valencia/València	2.198	2.351	664	54		5.267	45.778	51.045	44.429
Comunitat Valenciana	4.711	5.218	1.734	128		11.791	93.670	105.461	92.387
Badajoz	364	477	185	6		1.032	8.282	9.314	8.408
Cáceres	343	296	93	5		737	4.419	5.156	4.631
Extremadura	707	773	278	11		1.769	12.701	14.470	13.039
A Coruña	689	947	269	17		1.922	13.271	15.193	13.630
Lugo	235	274	94	5		608	4.056	4.664	4.183
Ourense	173	135	48	5	1	362	4.104	4.466	3.964
Pontevedra	489	621	241	15		1.366	13.757	15.123	13.495
Galicia	1.586	1.977	652	42	1	4.258	35.188	39.446	35.272
Comunidad de Madrid	4.615	3.676	1.150	123	3	9.567	112.353	121.920	110.743
Región de Murcia	1.606	1.774	551	36	1	3.968	27.857	31.825	28.347
Comunidad Foral de Navarra	566	558	216	24	2	1.366	7.135	8.501	7.742
Araba/Álava							345	345	325
Gipuzkoa							435	435	404
Bizkaia							988	988	888
País Vasco (1)							1.768	1.768	1.617
La Rioja	235	222	190	17		664	4.647	5.311	4.739
Ceuta	31	66	51			148	1.710	1.858	1.713
Melilla	80	91	31	2		204	2.037	2.241	2.094
TOTAL	31.351	32.078	10.495	748	12	74.684	630.246	704.930	629.789
							CASOS BAJA	728	
							CASOS EXTRANJERO	11.057	
							TOTAL CASOS	716.715	

Casos Mossos d'Esquadra enviados (vía servicios web) desde Cataluña

86.327

(1) Los casos inactivos de Cataluña y el País Vasco reflejan el número de víctimas que, estando recogidas en el Sistema VioGén (en otra parte del territorio nacional), en la actualidad residen en alguna de estas dos Comunidades Autónomas.

CASOS DE VIOLENCIA DE GÉNERO DISTRIBUCIÓN POR CUERPOS POLICIALES
 (Datos a 31/10/2022)

Sistema de Seguimiento Integral en los casos de Violencia de Género (Sistema VioGén)									
INSTITUCIONES	NIVEL DE RIESGO (Casos activos)					CASOS			VÍCTIMAS
	No apreciado	Bajo	Medio	Alto	Extremo	ACTIVOS	INACTIVOS	TOTAL	
Cuerpo Nacional de Policía	11.534	12.272	3.198	291	7	27.302	329.572	356.874	318.917
Guardia Civil	11.163	13.367	5.850	396	5	30.781	226.617	257.398	232.516
Ertzaintza (1)							1.768	1.768	1.617
Mossos d' Esquadra (1)							8.795	8.795	7.951
Policía Foral Navarra	153	153	69	4		379	2.006	2.385	2.154
U.A. de Galicia	97	166	19	2		284	1.370	1.654	1.389
PL Andalucía	2.436	1.491	276	5		4.208	12.949	17.157	14.672
PL Aragón	37	5				42	41	83	75
PL Asturias	214	198	53	1		466	2.831	3.297	2.778
PL Baleares	151	214	43			408	2.258	2.666	2.289
PL Canarias	318	280	24	1		623	936	1.559	1.269
PL Cantabria	105	60	23			188	651	839	728
PL Castilla y León	398	269	41	1		709	1.729	2.438	1.945
PL Castilla-La Mancha	208	91				299	694	993	836
PL Cataluña									
PL Comunidad Valenciana	1.726	1.551	333	9		3.619	12.614	16.233	13.523
PL Extremadura	20	6	1			27	21	48	43
PL Galicia	239	155	40	4		438	1.540	1.978	1.637
PL Madrid	1.717	1.146	348	20		3.231	20.492	23.723	21.058
PL Murcia	444	316	36			796	379	1.175	999
PL Navarra	302	225	22	2		551	1.550	2.101	1.863
PL País Vasco									
PL La Rioja	41	30	118	12		201	631	832	699
PL Ceuta	28	61				89	629	718	633
PL Melilla	20	22	1			43	173	216	198
TOTAL	31.351	32.078	10.495	748	12	74.684	630.246	704.930	629.789
							CASOS BAJA	728	
							CASOS EXTRANJERO	11.057	
							TOTAL CASOS	716.715	

Casos Mossos d'Esquadra enviados (vía servicios web) desde Cataluña

86.327




(1) Los casos inactivos de Cataluña y el País Vasco reflejan el número de víctimas que, estando recogidas en el Sistema VioGén (en otra parte del territorio nacional), en la actualidad residen en alguna de estas dos Comunidades Autónomas.

CASOS ACTIVOS CON MENORES EN SITUACIÓN DE VULNERABILIDAD, MENORES EN SITUACIÓN DE RIESGO Y CASOS DE ESPECIAL RELEVANCIA POR NIVELES DE RIESGO
(Datos a 31/10/2022)

Sistema de Seguimiento Integral en los casos de Violencia de Género (Sistema VioGén)


COMUNIDAD AUTÓNOMA / PROVINCIA	TOTAL CASOS ACTIVOS	CASOS ACTIVOS VALORADOS CONFORME NUEVO PROTOCOLO-INSTRUCCIÓN 4/2019-(13/03/2019)															
		TOTAL CASOS CONFORME INSTRUCCIÓN 4/2019	CASOS CON MENORES A CARGO DE LA VÍCTIMA	CASOS CON MENORES EN SITUACIÓN DE VULNERABILIDAD						CASOS CON MENORES EN SITUACION DE RIESGO				CASOS DE ESPECIAL RELEVANCIA			
				NO APRECIADO	BAJO	MEDIO	ALTO	EXTREMO	TOTAL	MEDIO	ALTO	EXTREMO	TOTAL	MEDIO	ALTO	EXTREMO	TOTAL
Almería	2.638	2.323	1.328	131	120	36	1		288	16	3		19	206	9		215
Cádiz	3.527	3.075	1.833	142	156	46	6		350	33	2		35	235	27	1	263
Córdoba	1.648	1.494	900	93	88	41	3		225	23	2		25	158	15		173
Granada	1.898	1.754	1.027	73	103	55	2		233	21	4		25	214	17		231
Huelva	1.364	1.200	672	79	64	23			166	10			10	92	8		100
Jaén	1.503	1.241	729	52	83	37	1		173	28	3		31	151	15		166
Málaga	3.648	3.117	1.721	158	137	37	7		339	33	2		35	255	32		287
Sevilla	4.195	3.661	2.216	176	202	64	7	1	450	50	4		54	389	37	2	428
Andalucía	20.421	17.865	10.426	904	953	339	27	1	2.224	214	20		234	1.700	160	3	1.863
Huesca	373	335	177	25	21	3			49	2	1		3	16	2	1	19
Teruel	164	144	76	6	10	1			17	2			2	19			19
Zaragoza	1.288	1.173	582	42	88	24	2		156	3	1		4	89	9		98
Aragón	1.825	1.652	835	73	119	28	2		222	7	2		9	124	11	1	136
Principado de Asturias	1.644	1.483	756	96	77	19	1		193	11	1		12	116	8	1	125
Illes Balears	3.317	3.027	1.550	120	172	57	3		352	77	4		81	493	38		531
Las Palmas	2.398	2.223	1.208	125	123	29	5		282	12	3		15	129	20		149
Santa Cruz de Tenerife	2.544	2.343	1.298	102	155	61	2		320	39			39	293	15		308
Canarias	4.942	4.566	2.506	227	278	90	7		602	51	3		54	422	35		457
Cantabria	976	894	460	44	39	16	1		100	12			12	114	9		123
Ávila	254	230	135	15	17	4	2		38	2			2	15	3		18
Burgos	752	666	368	33	29	8			70	11			11	69	2		71
León	688	619	299	25	28	12			65	4	1		5	59	8		67
Palencia	274	235	131	8	13	10	1		32	5			5	35	8		43
Salamanca	325	298	145	22	19	5			46	1			1	29	1		30
Segovia	288	252	133	2	26	5	1		34	5			5	37	4		41
Soria	167	145	75	19	3	1	1		24					3	2		5
Valladolid	604	548	255	27	18	3			48	1			1	27	1		28
Zamora	164	153	76	5	7	5			17	2			2	20	1		21
Castilla y León	3.516	3.146	1.617	156	160	53	5		374	31	1		32	294	30		324
Albacete	794	669	383	58	18	6			82	1			1	19	2		21
Ciudad Real	851	766	433	35	38	9	2		84	6			6	58	4		62
Cuenca	456	373	194	19	14	1			34					13	2		15
Guadalajara	534	466	253	33	24	9	1		67	1			1	39	3		42
Toledo	1.673	1.432	902	101	88	31	3		223	17			17	161	11		172
Castilla-La Mancha	4.308	3.706	2.165	246	182	56	6		490	25			25	290	22		312
Alicante/Alacant	4.475	4.028	2.200	190	185	74	6		455	62	8		70	551	53		604
Castellón/Castelló	2.049	1.839	1.021	99	105	40	1		245	34			34	241	14		255
Valencia/València	5.267	4.704	2.535	266	293	80	7		646	50	4		54	453	52		505
Comunitat Valenciana	11.791	10.571	5.756	555	583	194	14		1.346	146	12		158	1.245	119		1.364
Badajoz	1.032	942	556	46	74	26	1		147	7			7	116	5		121
Cáceres	737	596	336	40	32	8	1		81	15			15	50	4		54
Extremadura	1.769	1.538	892	86	106	34	2		228	22			22	166	9		175
A Coruña	1.922	1.617	786	60	92	22	1		175	21	2		23	177	14		191
Lugo	608	495	248	18	31	20			69	1	2		3	53	4		57
Ourense	362	324	136	12	14	5		1	32	2	1		3	30	5		35
Pontevedra	1.366	1.215	595	52	62	25	1		140	20			20	164	11		175
Galicia	4.258	3.651	1.765	142	199	72	2	1	416	44	5		49	424	34		458
Comunidad de Madrid	9.567	8.260	4.219	437	450	142	17		1.046	127	18	1	146	729	107	2	838
Región de Murcia	3.968	3.652	2.122	186	192	66	4		448	44	3		47	343	33	1	377
Comunidad Foral de Navarra	1.366	1.193	670	62	45	27	6		140	18	3	1	22	139	20	2	161
La Rioja	664	595	321	23	20	23	1		67	9	1		10	96	14		110
Ceuta	148	136	97	1	6	8			15	6			6	39			39
Melilla	204	198	140	10	7	10			27	3			3	24	2		26
TOTAL	74.684	66.133	36.297	3.368	3.588	1.234	98	2	8.290	847	73	2	922	6.758	651	10	7.419

VALORADOS CONFORME NUEVO PROTOCOLO-INSTRUCCIÓN 4/2019 (13/03/2019)- DE ESPECIAL RELEVANCIA, CON MENORES A CARGO DE LA VÍCTIMA Y EN SITUACIÓN DE VULNERABILIDAD O EN RIESGO
 (Datos acumulados de Casos que en el periodo desde el 13/03/2019 hasta el 31/10/2022 han estado en alguna de las siguientes situaciones)

Sistema de Seguimiento Integral en los casos de Violencia de Género (Sistema VioGén)			
COMUNIDAD AUTÓNOMA / PROVINCIA	CASOS ACTIVOS VALORADOS CONFORME NUEVO PROTOCOLO-INSTRUCCIÓN 4/2019 (13/03/2019)		
	CASOS DE ESPECIAL RELEVANCIA 	CASOS CON MENORES EN SITUACION DE VULNERABILIDAD 	CASOS CON MENORES EN SITUACION DE RIESGO 
	TOTAL	TOTAL	TOTAL
Almería	971	288	99
Cádiz	1.234	350	118
Córdoba	648	225	85
Granada	710	233	68
Huelva	520	166	48
Jaén	571	173	81
Málaga	1.342	339	138
Sevilla	1.598	450	185
Andalucía	7.594	2.224	822
Huesca	127	49	18
Teruel	58	17	4
Zaragoza	412	156	34
Aragón	597	222	56
Principado de Asturias	638	193	60
Illes Balears	1.504	352	183
Las Palmas	780	282	78
Santa Cruz de Tenerife	892	320	100
Canarias	1.672	602	178
Cantabria	353	100	39
Ávila	83	38	12
Burgos	279	70	51
León	228	65	14
Palencia	80	32	8
Salamanca	114	46	9
Segovia	121	34	14
Soria	44	24	3
Valladolid	185	48	6
Zamora	53	17	7
Castilla y León	1.187	374	124
Albacete	185	82	13
Ciudad Real	275	84	29
Cuenca	86	34	4
Guadalajara	173	67	17
Toledo	573	223	67
Castilla-La Mancha	1.292	490	130
Alicante/Alacant	2.034	455	225
Castellón/Castelló	864	245	94
Valencia/València	2.102	646	207
Comunitat Valenciana	5.000	1.346	526
Badajoz	383	147	43
Cáceres	242	81	37
Extremadura	625	228	80
A Coruña	676	175	62
Lugo	190	69	19
Ourense	135	32	14
Pontevedra	537	140	60
Galicia	1.538	416	155
Comunidad de Madrid	3.436	1.046	433
Región de Murcia	1.361	448	124
Comunidad Foral de Navarra	483	140	47
La Rioja	231	67	19
Ceuta	68	15	9
Melilla	79	27	8
TOTAL	27.658	8.290	2.993


CASOS ACTIVOS DE ESPECIAL RELEVANCIA POR NIVELES DE RIESGO
(Datos acumulados desde el 13/03/2019 hasta el 31/10/2022)

Sistema de Seguimiento Integral en los casos de Violencia de Género (Sistema VioGén)

COMUNIDAD AUTÓNOMA / PROVINCIA	CASOS ACTIVOS VALORADOS CONFORME NUEVO PROTOCOLO-INSTRUCCIÓN 4/2019 (13/03/2019)			
	CASOS DE ESPECIAL RELEVANCIA 			
	MEDIO	ALTO	EXTREMO	TOTAL
Almería	253	621	97	971
Cádiz	348	737	149	1.234
Córdoba	156	391	101	648
Granada	154	453	103	710
Huelva	146	318	56	520
Jaén	139	347	85	571
Málaga	350	808	184	1.342
Sevilla	407	942	249	1.598
Andalucía	1.953	4.617	1.024	7.594
Huesca	40	75	12	127
Teruel	19	34	5	58
Zaragoza	103	242	67	412
Aragón	162	351	84	597
Principado de Asturias	194	367	77	638
Illes Balears	335	926	243	1.504
Las Palmas	240	463	77	780
Santa Cruz de Tenerife	263	552	77	892
Canarias	503	1.015	154	1.672
Cantabria	89	219	45	353
Ávila	24	47	12	83
Burgos	71	175	33	279
León	60	153	15	228
Palencia	25	50	5	80
Salamanca	51	55	8	114
Segovia	19	84	18	121
Soria	18	21	5	44
Valladolid	62	101	22	185
Zamora	21	28	4	53
Castilla y León	351	714	122	1.187
Albacete	69	100	16	185
Ciudad Real	80	174	21	275
Cuenca	42	41	3	86
Guadalajara	47	110	16	173
Toledo	172	340	61	573
Castilla-La Mancha	410	765	117	1.292
Alicante/Alacant	541	1.252	241	2.034
Castellón/Castelló	223	531	110	864
Valencia/València	525	1.279	298	2.102
Comunitat Valenciana	1.289	3.062	649	5.000
Badajoz	97	243	43	383
Cáceres	73	143	26	242
Extremadura	170	386	69	625
A Coruña	214	400	62	676
Lugo	52	115	23	190
Ourense	40	81	14	135
Pontevedra	175	321	41	537
Galicia	481	917	140	1.538
Comunidad de Madrid	858	2.075	503	3.436
Región de Murcia	440	810	111	1.361
Comunidad Foral de Navarra	137	303	43	483
La Rioja	67	159	5	231
Ceuta	17	39	12	68
Melilla	18	51	10	79
TOTAL	7.474	16.776	3.408	27.658

CASOS ACTIVOS CON MENORES EN SITUACIÓN DE VULNERABILIDAD POR NIVELES DE RIESGO
 (Datos acumulados desde el 13/03/2019 hasta el 31/10/2022)

Sistema de Seguimiento Integral en los casos de Violencia de Género (Sistema VioGén)


COMUNIDAD AUTÓNOMA / PROVINCIA	CASOS ACTIVOS VALORADOS CONFORME NUEVO PROTOCOLO-INSTRUCCIÓN 4/2019 (13/03/2019)					
	CASOS CON MENORES EN SITUACIÓN DE VULNERABILIDAD 					
	NO APRECIADO	BAJO	MEDIO	ALTO	EXTREMO	TOTAL
Almería	8	69	102	100	9	288
Cádiz	15	78	139	95	23	350
Córdoba	6	58	83	64	14	225
Granada	9	46	90	71	17	233
Huelva	4	47	58	49	8	166
Jaén	2	39	71	50	11	173
Málaga	14	85	113	101	26	339
Sevilla	22	111	159	129	29	450
Andalucía	80	533	815	659	137	2.224
Huesca	1	22	15	11		49
Teruel	3	3	7	4		17
Zaragoza	8	42	43	47	16	156
Aragón	12	67	65	62	16	222
Principado de Asturias	12	51	74	44	12	193
Illes Balears	17	78	114	119	24	352
Las Palmas	23	90	89	70	10	282
Santa Cruz de Tenerife	27	96	102	86	9	320
Canarias	50	186	191	156	19	602
Cantabria	6	21	34	32	7	100
Ávila	1	9	15	12	1	38
Burgos	5	26	18	18	3	70
León	2	24	22	17		65
Palencia	2	9	15	6		32
Salamanca	2	14	17	12	1	46
Segovia	2	8	14	8	2	34
Soria	6	7	2	8	1	24
Valladolid	3	14	12	16	3	48
Zamora	1	6	6	4		17
Castilla y León	24	117	121	101	11	374
Albacete	8	26	29	16	3	82
Ciudad Real	7	31	24	21	1	84
Cuenca	3	12	13	6		34
Guadalajara	1	18	28	16	4	67
Toledo	11	59	75	61	17	223
Castilla-La Mancha	30	146	169	120	25	490
Alicante/Alacant	16	90	157	159	33	455
Castellón/Castelló	9	59	93	72	12	245
Valencia/València	32	155	220	192	47	646
Comunitat Valenciana	57	304	470	423	92	1.346
Badajoz	7	40	49	43	8	147
Cáceres		25	31	21	4	81
Extremadura	7	65	80	64	12	228
A Coruña	10	47	69	44	5	175
Lugo	4	12	27	21	5	69
Ourense	2	9	10	8	3	32
Pontevedra	14	29	52	40	5	140
Galicia	30	97	158	113	18	416
Comunidad de Madrid	48	245	337	346	70	1.046
Región de Murcia	24	118	171	126	9	448
Comunidad Foral de Navarra	9	23	57	46	5	140
La Rioja	6	11	31	19		67
Ceuta		1	6	6	2	15
Melilla	1	5	6	14	1	27
TOTAL	413	2.068	2.899	2.450	460	8.290



CASOS ACTIVOS CON MENORES EN SITUACION DE RIESGO POR NIVELES DE RIESGO

(Datos acumulados desde el 13/03/2019 hasta el 31/10/2022)

Sistema de Seguimiento Integral en los casos de Violencia de Género (Sistema VioGén)

COMUNIDAD AUTÓNOMA / PROVINCIA	CASOS ACTIVOS VALORADOS CONFORME NUEVO PROTOCOLO-INSTRUCCIÓN 4/2019 (13/03/2019)			
	CASOS CON MENORES EN SITUACION DE RIESGO 			
	MEDIO	ALTO	EXTREMO	TOTAL
Almería	16	69	14	99
Cádiz	19	81	18	118
Córdoba	11	47	27	85
Granada	14	39	15	68
Huelva	11	26	11	48
Jaén	9	53	19	81
Málaga	14	81	43	138
Sevilla	30	111	44	185
Andalucía	124	507	191	822
Huesca	3	12	3	18
Teruel	1	2	1	4
Zaragoza	3	20	11	34
Aragón	7	34	15	56
Principado de Asturias	9	44	7	60
Illes Balears	21	115	47	183
Las Palmas	10	55	13	78
Santa Cruz de Tenerife	22	63	15	100
Canarias	32	118	28	178
Cantabria	6	25	8	39
Ávila	1	6	5	12
Burgos	7	37	7	51
León	2	11	1	14
Palencia	2	6		8
Salamanca		8	1	9
Segovia	2	11	1	14
Soria		2	1	3
Valladolid	2	3	1	6
Zamora	4	2	1	7
Castilla y León	20	86	18	124
Albacete	1	8	4	13
Ciudad Real	5	23	1	29
Cuenca	2	2		4
Guadalajara	4	9	4	17
Toledo	11	44	12	67
Castilla-La Mancha	23	86	21	130
Alicante/Alacant	36	145	44	225
Castellón/Castelló	10	62	22	94
Valencia/València	32	131	44	207
Comunitat Valenciana	78	338	110	526
Badajoz	8	29	6	43
Cáceres	6	23	8	37
Extremadura	14	52	14	80
A Coruña	17	35	10	62
Lugo	8	9	2	19
Ourense	6	6	2	14
Pontevedra	9	43	8	60
Galicia	40	93	22	155
Comunidad de Madrid	59	268	106	433
Región de Murcia	18	77	29	124
Comunidad Foral de Navarra	10	27	10	47
La Rioja	3	15	1	19
Ceuta	1	6	2	9
Melilla	2	5	1	8
TOTAL	467	1.896	630	2.993